

**Инвестиционна политика**

ДФ "Селект Дивидент" е рискова инвестиционна схема, инвестираща във финансови инструменти, издадени предимно от емитенти с големи пазарни капитализации и дивидентни доходности над средните за съответния пазар от САЩ, Западна и Централна Европа, Обединеното Кралство, Австралия, Япония и др. Колективната инвестиционна схема "Селект Дивидент" може да инвестира до 90% в акции.

**Рисков профил**
**Резюме на капиталовите пазари**

ДФ "Селект Дивидент" отчете 12.62% доходност от началото на годината, нареждайки се в топ 10 на фондовете в акции с глобален фокус в България (по данни на БАУД). Добрите резултати бяха подкрепени от положителното представяне на водещите глобални пазари през 2021 г., като основните индекси в САЩ отбелязаха двуцифрени ръстове и нови исторически рекордно високи нива (S&P500↑26.89%; DJIA↑18.73%; NASDAQ↑21.39%). Секторите, които реализираха най-високи повишения, бяха тези на недвижимите имоти, информационните технологии и енергийния сектор. Сред основните "двигатели" на наблюдавания растеж в глобален мащаб бяха експанзивните фискални политики на повечето централни банки, включващи значителни директни финансови стимули с цел справяне с икономическите последици от разразилата се COVID-19 пандемия, водещи до сравнително увеличение на ликвидността на пазарите. Същевременно, почакването на нивото на инфлацията в САЩ и Европа, както и липсата на атрактивни депозитни продукти, допълнително увеличи апетита за риск сред пазарните участници, които насочиха съществени парични потоци към клас Акции през годината. Водещите пазари на Стария континент също регистрираха положителни резултати (Германия: DAX↑15.79%; Франция: CAC40↑28.85%; Великобритания: FTSE100↑14.30%). Същевременно, благоприятната парична политика в Австралия допринесе S&P/ASX 200 да се повиши с 13.02% през годината. На фона на стартиралото през декември разпространение в Европа на новооткрития щам - Омикрон - към момента повечето правителства продължават да са динамични в своите решения и са по-предпазливи в прилаганите политики. Същевременно, водещите централни банки предвиждат съкращаване на повечето стимулиращи програми през 2022 г. и постепенно преминаване към повишаване на основните лихвени проценти. Очакванията са инвеститорският фокус през 2022 г. да бъде насочен основно към техните действия, както и към прилаганите мерки с цел овладяване на разпространението на COVID-19 в глобален мащаб и икономическите последици от пандемията за бизнеса в средносрочен план.

**Описание на портфолиото**

Към настоящия момент активите на фонда са разпределени в акции и КИС 69.3%, срочни депозити 20.3%, сметки 9.8% и други 0.7%. Повечето от инвестициите в акции са концентрирани в САЩ 48.1% и Германия 21.0%.


**Данни за фонда**

Управляващо дружество	"Селект Асет Мениджмънт" ЕАД
Стартова дата на фонда	19.11.2012
Размер на фонда в лева*	3 156 340.27
Размер на фонда в евро	1 613 811.15
Рисков профил	Високорисков
Препоръчителен инвестиционен хоризонт	Минимум 7 години
Инвестиции	Акции с глобален фокус
Доходност за последните 12 месеца	12.62%
Стандартно отклонение	5.71%
Номинална стойност на един дял	1 лев

\* По стойност на активите към 31.12.2021 г.

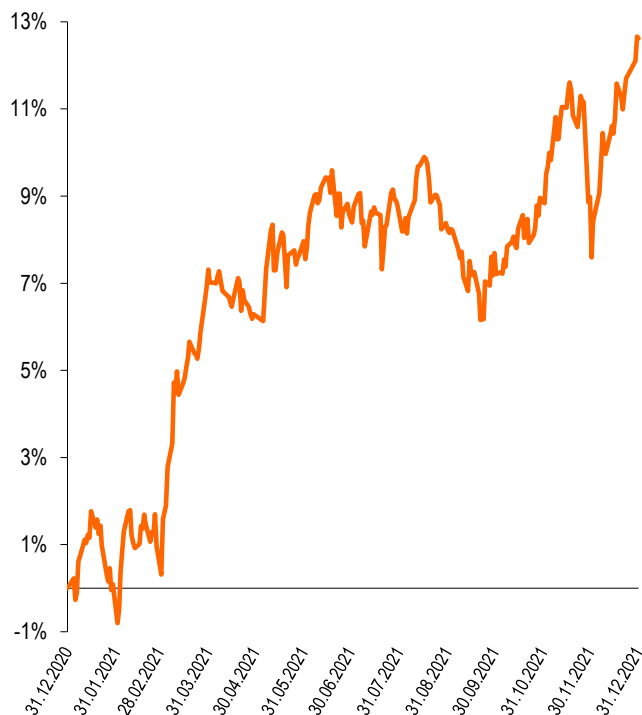
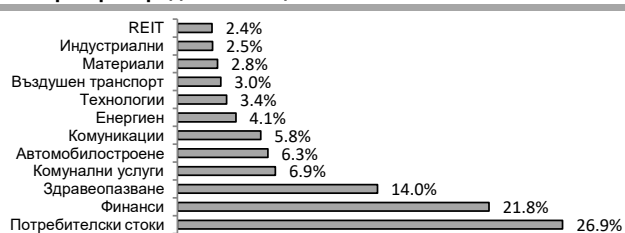
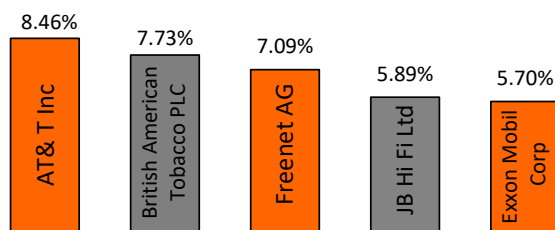
**Комисиони**

Входна такса	1.0%
<b>Промоционален период</b>	<b>без входна такса</b>
<b>01.01.2021 г. - 31.12.2021 г.</b>	
Такса обратно изкупуване	-
Такса управление	максимум 1.5% годишно

**Топ 5 емисии** 31.12.2021


За повече информация относно ДФ "Селект Дивидент" или други фондове, предлагани от УД "Селект Асет Мениджмънт" ЕАД, свържете се с вашия финансов консултант или посетете: [www.selectam.bg](http://www.selectam.bg)

Инвеститорите следва да имат предвид, че стойността на дяловете и доходът от тях може да се понижат, печалби не се гарантират, съществува риск за инвеститорите да не си възстановят пълния размер на вложените средства. Инвестициите в дялове не са гарантирани от гаранционен фонд или по друг начин. Бъдещите резултати от дейността на фондовете не са задължително свързани с резултатите от предходни периоди. Проспектът и документът с ключовата информация на всеки договорен фонд са достъпни на български език на [www.selectam.bg](http://www.selectam.bg).

**Доходност за последните 12 месеца** 12.62%

**Секторно разпределение - ценни книжа** 31.12.2021

**Топ 5 дивидентна доходност\*** 31.12.2021


\*Дивидентната доходност е изчислена като процент на дивидентите за последните 12 месеца спрямо цена на затваряне на акцията към 31.12.2021г.

**Географско разпределение - ценни книжа** 31.12.2021
